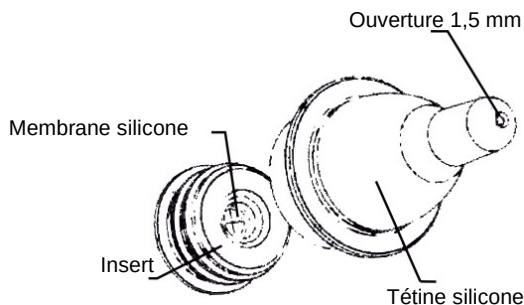


BIBERON D'ALLAITEMENT

Références : 0410158 : Biberon agn/chev 300 ml
0410159 : Biberon agn/chev 1 L 1^{er} âge
0410160 : Biberon agn/chev 2 L poignée



La capsule en plastique (insert) à l'intérieur de la tétine BESS joue le rôle de valve et permet de laisser une ouverture pour l'écoulement du lait à l'extrémité de la tétine. Cette ouverture de 1,5 mm contrôle le débit du lait pour un allaitement plus naturel. Elle améliore la longévité de la tétine et évite les fuites.

NETTOYAGE

Retirer l'insert en pressant sur la tétine pour le nettoyage.
Attention : ne pas toucher à la membrane située dans l'insert. Juste la passer sous l'eau.

INSTRUCTIONS D'UTILISATION

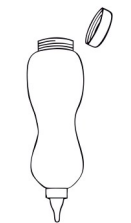
- Remplir le biberon, tête en bas.
- Ajuster l'entrée d'air en ouvrant progressivement le couvercle du fond.
- Si le couvercle du fond est fermé, le lait ne pourra pas s'écouler.
- Ne pas toucher directement la membrane située dans l'insert.

ALLAITEMENT DES NOUVEAUX-NÉS

En cas de difficulté d'allaitement chez les plus jeunes animaux :

- Desserrer le couvercle du fond au maximum
- Amorcer le lait dans la tétine en pressant sur la tétine puis en obturant l'ouverture de la tétine avec un doigt. Relâcher alors l'ouverture, le lait va remplir la tétine.
- Si cela ne suffit pas : retirer l'insert

Remplissage



Remplissage par le fond

Ergonomie




Design ergonomique

Nettoyage



Double ouverture intérieure entièrement lisse

Anti-fuites



Système de valve anti-fuites : empêche les fuites même si la tétine est déchirée.

N° Tél. **05.49.83.30.30**
Fax : 05.49.83.30.50

www.alliance-elevage.com
ap@alliancepastorale.fr

Code APE : 9411 Z
RCS Poitiers : 781 541 685
1 route de Chauvigny
86500 Montmorillon

48 Avenue de l'Europe - CS 80095 - 86502 Montmorillon cedex

Biberon d'allaitement
Janvier 2023
depuis 1933...